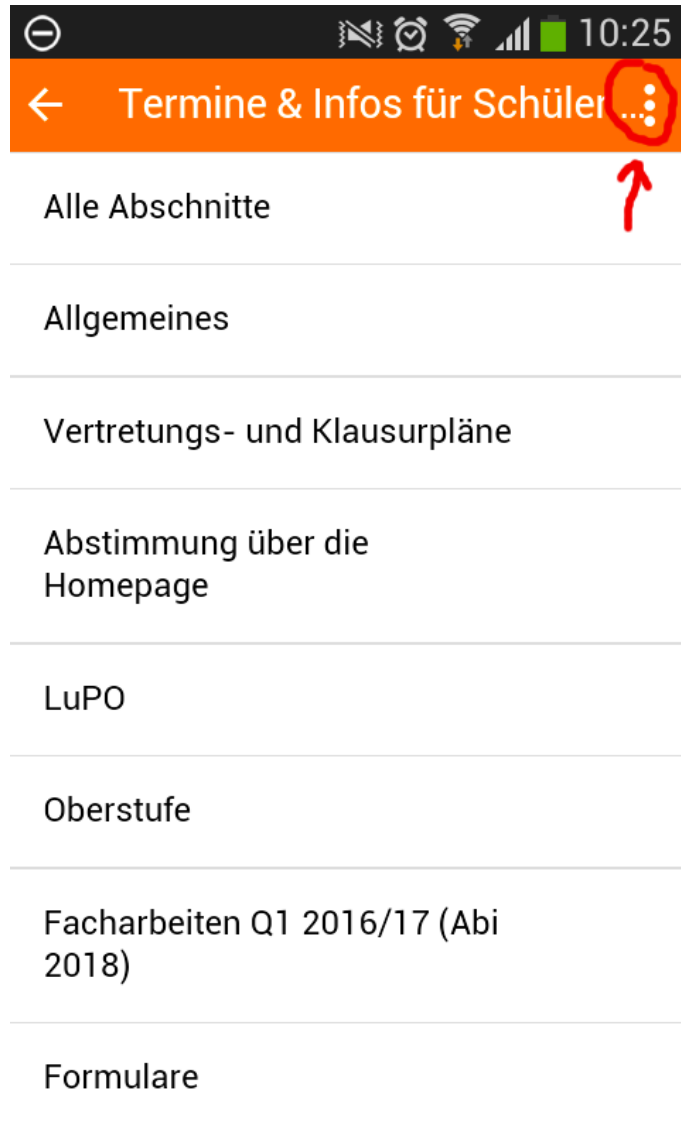


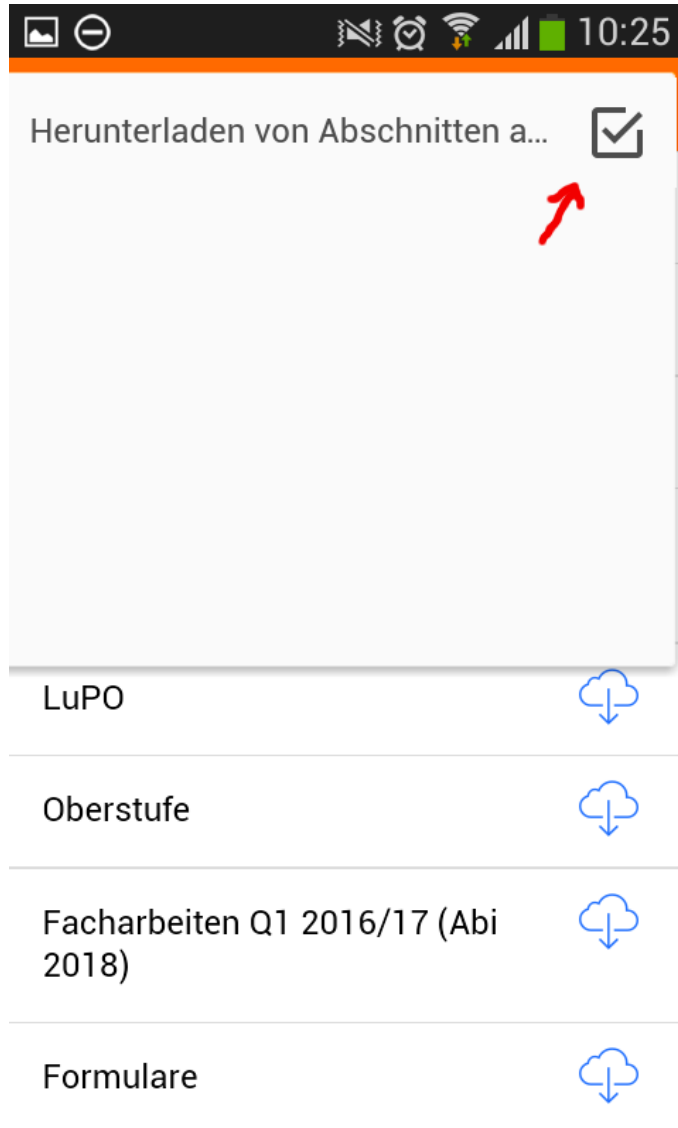
# Kursinhalte offline auf mobilen Endgeräten



- Wenn du die Moodle Mobile App installiert und deine Zugangsdaten eingetragen hast, wechselst du in den Kursraum, dessen Inhalte du offline zur Verfügung haben möchtest.
- Klicke dann auf die drei Punkte.

weiter ...

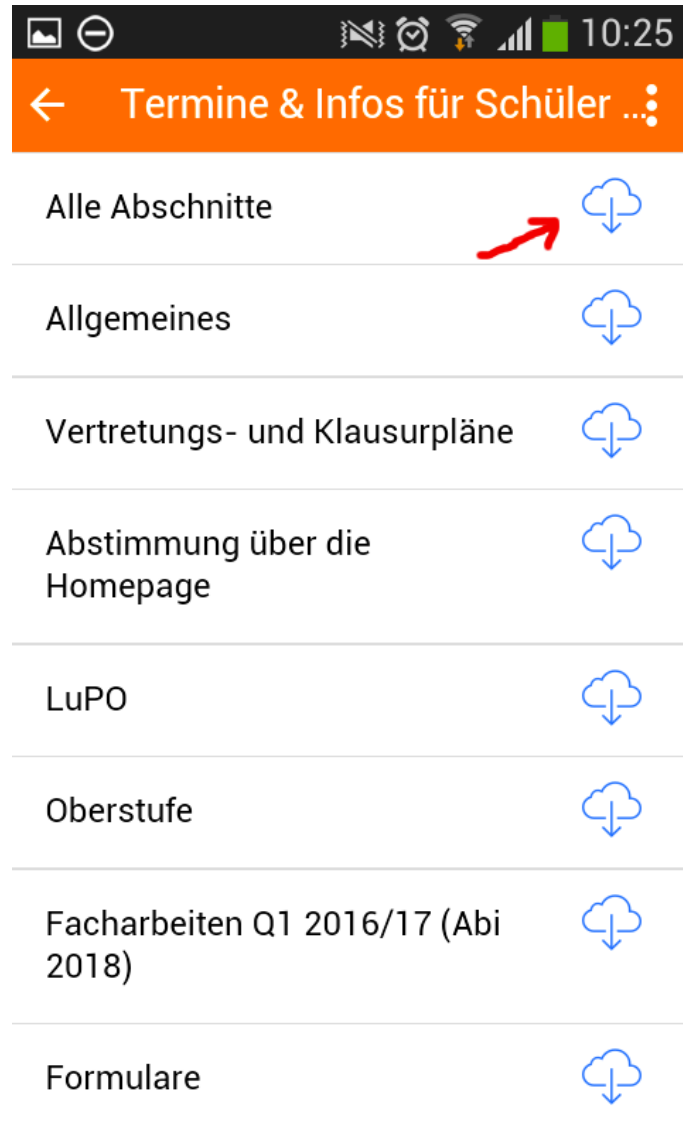
# Kursinhalte offline auf mobilen Endgeräten



- Setze das Häkchen bei „Herunterladen von Abschnitten ...“

weiter ...

# Kursinhalte offline auf mobilen Endgeräten



- Nun kannst du die Inhalte einzelner Abschnitte des Kurses oder alle herunterladen (siehe Pfeil).
- Alle Inhalte des Kurses (Dateien, Foren, Datenbanken etc.) sind nun auch ohne Internetverbindung aufrufbar.
- Du kannst sogar offline Forenbeiträge erstellen, die die App hochlädt, wenn du das nächste Mal online bist.

weiter ...

# Kursinhalte offline auf mobilen Endgeräten

- Denkbar wäre z.B., dass der Lehrer/die Lehrerin die Schüler beauftragt, zu Hause einen Kurs herunterzuladen und ihr Gerät in der nächsten Stunde mitzubringen („BYOD“ = bring your own device), sodass sie mit den Kursinhalten arbeiten können, ohne das Schul-WLAN zu nutzen.

... zurück